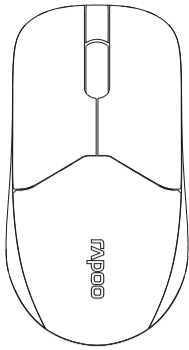


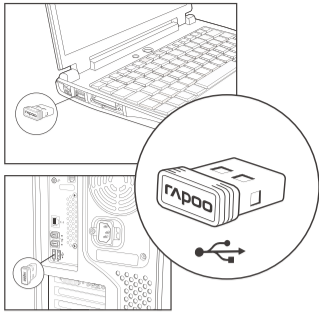
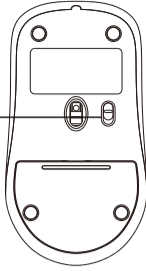
# ΓΑΡΟΟ



Wireless Optical Mouse/Schnurlose Optische Maus/Souris Optique sans Fil/Безжична оптична мишка/Bezdrátová optická myš/Trádlós optisk mus/Λοορματο οπτικό ποντίκι/Ratón óptico inalámbrico/Langaton optinen hiiri/Vezeték nélküli optikai egér/Mouse ottico wireless/Draadloze optische muis/Trádlós optisk mus/Bezprzewodowa mysz optyczna/Rato ótico sem fios/Беспроводная оптическая мышь/Trádlós optisk mus/Бездротова оптична миша

# 1510

- Quick Start Guide
- Schnellstartanleitung
- Guide de démarrage rapide
- Ръководство за бърза настройка
- Stručná příručka
- Startvejledning
- Οδηγός υρήγορης έναρξης
- Guia de inicio rápido
- Pikaopas
- Gyors üzembe helyezési útmutató
- Guida introduttiva
- Beknopte handleiding
- Hurtigstartvejledning
- Skraćona instrukcja obsługi
- Guia de início rápido
- кратко руководство пользователя
- Snabbstartguide
- Стислій посібник з користування



## EN

### Troubleshooting

See [www.rapoo-eu.com](http://www.rapoo-eu.com) for latest FAQs, drivers and quick start guide.

### Copyright

It is forbidden to reproduce any part of this quick start guide without the permission of Rapoo.

### Safety instructions

Do not open or repair this device. Do not use the device in a damp environment. Clean the device with a dry cloth.

### System requirements

Windows® 7/8/10/11, Mac X 10.4 or later, USB port

### Packaging contents



## FR

### Dépannage

Consulter [www.rapoo-eu.com](http://www.rapoo-eu.com) pour les toutes dernières questions, les pilotes et le guide de démarrage rapide.

### Droit réservé

Il est interdit de reproduire une quelconque partie de ce guide de démarrage rapide sans la permission de Rapoo.

### Instructions de sécurité

Ne pas ouvrir ou réparer ce produit vous-même. Ne pas utiliser en environnement humide. Nettoyer le produit avec un chiffon sec.

### Exigences du Système

Windows® 7/8/10/11, Mac OS X 10.4 ou ultérieur, port USB

### Contenu de l' emballage



## CZ

### Odstraňování problémů

Nejaktuálnější odpovědi na časté dotazy, ovladače a stručná příručkaviz [www.rapoo-eu.com](http://www.rapoo-eu.com).

### Autorská práva

Bez předchozího svolení společnosti Rapoo. Jezakázáno reprodukovat jakoukoli část tphoto stručného návodu.

### Bezpečnostní pokyny

Zařízení nedemontujte ani neopravujte. Nepoužívejte zařízení ve vlhkém prostředí. Zařízení čistěte suchým hadříkem.

### Požadavky na systém

Operační systém Windows® 7/8/10/11, Mac X 10.4 nebo novější, port USB

### Obsah balení



## EL

### Επίλυση προβλημάτων

Μεταβείτε στη διεύθυνση [www.rapoo-eu.com](http://www.rapoo-eu.com) για να δείτε τις πιο πρόσφατες Συχνές ερωτήσεις και να πραγματοποιήσετε λήψη του πιο πρόσφατου προγράμματος οδηγίησης και του οδηγού γρήγορης εκκίνησης.

### Με την επιφύλαξη παντός δικαιώματος.

Απαγορεύεται η αναπαραγωγή οποιουδήποτε μέρους αυτού του οδηγού γρήγορης εκκίνησης χωρίς την άδεια της Rapoo.

### Συμβουλές ασφαλείας

Μην απουναρμολογείτε ή επισκευάζετε αυτό το προϊόν. Μην χρησιμοποιείτε το προϊόν αυτό σε περιβάλλον με υγρασία. Καθαρίζετε το προϊόν αυτό με ένα στεγνό πανί.

### Απαιτήσεις συστήματος

Windows® 7/8/10/11, Mac X 10.4 ή μεταγενέστερη, θύρα USB

### Περιεχόμενα συσκευασίας



## FI

### Vianetsintä

Katso [www.rapoo-eu.com](http://www.rapoo-eu.com) sivustolta uusimmat Usein kysytyt -ohjeet, ohjaimet ja pikaopas.

### Tekijänoikeudet

Tämä pikaoppaan minkään osan jäljentäminen ilman Rapooun lupaa on kiellettyä.

### Turvallisuusohjeet

Älä avaa tai korjaa tätä laitetta. Älä käytä tätä laitetta kosteassa ympäristössä. Puhdista laite kuivalla liinalla.

### Järjestelmävaatimukset

Windows® 7/8/10/11, Mac X 10.4 tai uudempi, USB-portti

### Pakkauksen sisältö



## IT

### Risoluzionedeiproblemi

Consultare [www.rapoo-eu.com](http://www.rapoo-eu.com) per le FAQ, driver e guide rapide più aggiornate.

### Copyright

È vietato riprodurre qualsiasi parte della presente guida rapida senza l'autorizzazione di Rapoo.

### Istruzioni sulla sicurezza

Non aprire o tentare di riparare il dispositivo. Non utilizzare il dispositivo in ambienti umidi. Pulire il dispositivo con un panno asciutto.

### Requisiti di sistema

Windows® 7/8/10/11, Mac X 10.4 o successivo, porta USB

### Contenuto della confezione



## NO

### Feilsøking

Se [www.rapoo-eu.com](http://www.rapoo-eu.com) for siste Vanlige spørsmål, drivere og hurtigstartvejledning.

### Opphavsrett

Det er forbudt å gjenskape noen del av denne hurtigstartvejledningen uten tillatelse fra Rapoo.

### Sikkerhetsinstruksjoner

Ikke åpne eller reparer denne enheten. Ikke bruk enheten i et fuktig miljø. Rengjør enheten med en fuktet klut.

### Systemkrav

Windows® 7/8/10/11, Mac X 10.4 eller nyere, USB-port

### Pakkens innhold



## PT

### Resolução de problemas

Visite [www.rapoo-eu.com](http://www.rapoo-eu.com) para consultar as perguntas frequentes e transferir o controlador mais recente e o guia de consulta rápida.

### Copyright

É proibido reproduzir qualquer parte deste guia início rápido, sem a permissão de Rapoo.

### Instruções de Segurança

Não abra ou repare o produto. Não use o produto em um ambiente úmido. Limpe o produto com um pano seco.

### Requisitos do Sistema

Windows® 7/8/10/11, Mac X 10.4 ou mais recente, porta USB

### Conteúdos de embalagem



## SV

### Felsökning

Se [www.rapoo-eu.com](http://www.rapoo-eu.com) för de senaste Vanliga frågorna, drivrutinerna och snabbstartguide.

### Upphovsrätt

Det är förbjudet att reproducera någon del av denna snabbstartguide utan tillstånd från Rapoo.

### Säkerhetsinstruktioner

Öppna och reparera inte denna enhet. Använd inte enheten i en fuktig miljö. Rengör enheten med en torr tassa.

### Systemkrav

Windows® 7/8/10/11, Mac X 10.4 eller senare, USB-port

### Förpackningens innehåll



## UA

### усунення несправностей

Відвідайте [www.rapoo.com](http://www.rapoo.com) , щоб прочитати Часті Питання і завантажити найновіші драйвери та стилій посібник для початку експлуатації.

### Копірайт

Заборонено відтворювати будь-яку частину стиліго керівництва без дозволу Rapoo.

### Інструкції безпеки

Не відкривайте і не ремонтуйте цей пристрій. Не користуйтеся пристроєм у вологому оточенні. Очищуйте пристрій сухою тканиною.

### Системні вимоги

Windows® 7/8/10/11, Mac X 10.4 або вище, порт USB

### Вміст пакування



## DE

### Problemlösung

Antworten auf häufig gestellte Fragen, Treiber und Kurzanleitungen finden Sie unter [www.rapoo-eu.com](http://www.rapoo-eu.com).

### Copyright

Jegliche Reproduktion dieser Schnellstartanleitung (gänzlich oder teilweise) ohne Zustimmung von Rapoo ist untersagt.

### Sicherheitshinweise

Versuchen Sie niemals, das Gerät zu öffnen oder selbst zu reparieren. Nutzen Sie das Gerät nicht in feuchter Umgebung.

Reinigen Sie das Gerät mit einem weichen, trockenen Tuch.

### Systemvoraussetzungen

Windows® 7/8/10/11, Mac OS X 10.4 oder höher, USB-Anschluss

### Packungsinhalt



## BG

### Отстраняване на неизправности

Вижте [www.rapoo-eu.com](http://www.rapoo-eu.com) последните въпроси и отговори, драйвери и ръководство за бърз старт.

### Авторски права

Забранява се възпроизвеждането на която и да е част от това ръководство за бърз старт без позволение на Rapoo.

### Инструкции за безопасност

Не отваряйте и не ремонтирайте това устройство. Не използвайте устройството въсреда с висока влажност. Устройство то да се почиства със сухо парче плат.

### Изисквания към системата

Windows® 7/8/10/11, Mac X 10.4 или по-нова версия, USB port

### Съдържание на пакета



## DA

### Fejlfinding

På [www.rapoo-eu.com](http://www.rapoo-eu.com) kan du finde de seneste ofte stillede spørgsmål, drivere og en startvejledning.

### Ophavsret

Det er forbudt at gengive nogen dele af denne startvejledning uden tilladelse fra Rapoo.

### Sikkerhedsinstruktioner

Enheden må ikke åbnes eller repareres. Enheden må ikke bruges i et fugtigt miljø. Enheden skal rengøres med et tørt klud.

### Systemkrav

Windows® 7/8/10/11, Mac X 10.4 eller nyere, USB-port

### Pakkens indhold



## ES

### Solucionarproblemas

Consulte la página web [www.rapoo-eu.com](http://www.rapoo-eu.com) para obtener la información más reciente en a que a preguntas más frecuentes, contro adores yguía de inicio rápido se refiere.

### Copyright

Está terminantemente prohibido reproducir cualquier parte deesta guía de inicio rápido sin el consentimiento de Rapoo.

### Instrucciones de seguridad

No abra ni repare este dispositivo. No utilice el dispositivo en un entorno húmedo. Limpie el dispositivo con un paño seco.

### Requisitos del sistema

Windows® 7/8/10/11, Mac X 10.4 o posterior, puerto USB

### Contenidos del Emalaje



## HU

### Hibaelhárítás

Kérjük, látogasson el a [www.rapoo-eu.com](http://www.rapoo-eu.com) oldalra, ahol megtekintheti a legújabb GYIK-et, és letöltheti a -legfrissebb illesztőprogramot és a gyors üzembe helyezési útmutatót.

### Szerzői jog

Tilos e gyors üzembe helyezési útmutató bármely részét sokszorosítani a Rapoo. engedélye nélkül.

### Biztonsági óvintézkedések

Ne abra ni repare este dispositív. Ne használja az eszközt párák környezetben. Az eszközt száraz kendővel tisztítsa.

### Rendszerkövetelmények

Windows® 7/8/10/11, Mac X 10.4 vagy újabb, USB-csatlakozó

### A csomag tartalma



## NL

### Problemen oplossen

Raadpleeg [www.rapoo-eu.com](http://www.rapoo-eu.com) voor deactuele FAQs, stuurprogramma's en snelstart-handleiding.

### Copyright

Het is verboden om, zonder de toestemming van Rapoo enig deel van deze snelstart-handleiding te reproduceren.

### Veiligheidsinstructies

Di't toestel mag u niet openen of repareren. Gebruik het toestel niet in een vochtige omgeving. Reinig het product met een droge doek.

### Systeemvereisten

Windows® 7/8/10/11, Mac X 10.4 of later, USB-port

### Inhoud van de verpakking



## PL

### Rozwiązanie problemów

Przejdź do witryny [www.rapoo-eu.com](http://www.rapoo-eu.com) w celu zapoznania się z najnowszymi często zadawanymi pytaniami, a także aby pobrać najnowszy sterownik i skróconą instrukcję obsługi.

### Prawa autorskie

Zabrania się powielania jakichkolwiek części tej skróconej instrukcji obsługi, bez zgody Rapoo.

### Instrukcje bezpieczeństwa

Nie należy otwierać lub naprawiać tego urządzenia. Nie należy używać tego urządzenia wwilgotnym środowisku. Urządzenie należy czyścić suchą szmatką.

### Wymagania systemowe

Windows® 7/8/10/11, Mac X 10.4 lub nowszy, port USB

### Zawartość opakowania



## RU

### устранение неполадок

Отвты на актуальные вопросы, драйверы и краткое руководствопользователя можно получить на веб-сайте [www.rapoo-eu.com](http://www.rapoo-eu.com).

### Авторское право

Запрещается воспроизводить любую часть этого краткого руководства без разрешения Rapoo.

### Инструкции по технике безопасности

Не открывайте и не ремонтируйте устройство самостоятельно. Запрещаетсяиспользовать устройство во влажных мест ах. Выполняйте ом истку устройства сухой тканью.

### Системные требования

Windows® 7/8/10/11, Mac X 10.4 или новее, порт USB

### Комплект поставки



**Safety Instructions / Sicherheitsrichtlinien / Les consignes de securite / Инструкции за безопасност / Bezpečnostní pokyny / Sikkerhedsinstruktioner / Οδηγίες ασφαλείας / Instrucciones de seguridad / Turvallisuusohjeet / Biztonsági utasítások / Istruzioni di sicurezza / Veiligheidsinstructies / Sikkerhetsinstruksjoner / Instrukcje dotyczące bezpieczeństwa / Instruções de segurança / Инструкции по безопасности / Säkerhet-sinstruktioner / Інструкції з безпеки**

Please scan the QR code / Bitte scannen Sie den QR-Code / Veuillez scanner le code QR / Моля, сканирайте QR кода / Naskenujite prosim QR kód / Scan venligst QR-koden / Σαρώστε τον κωδικό QR / Escanee el código QR / Skanna QR-koodi / Kérjük, szkenelje be a QR-kódot / Scansionare il codice QR / Scann de QR-code / Vennligst skann QR-koden / Prosimy o zeskanowanie kodu QR / Ler o código QR / Пожалуйста, отсканируйте QR-код / Vänligen skanna QR-koden / Відскануйте, будь ласка, QR-код



